

Nástenný 4z. diaľkový ovládač B1, B1-B
Užívateľský manuál

Nástenný dotykový ovládač určený na povrchovú montáž. Umožňuje ovládať až 4 zóny naraz alebo nezávisle meniť hodnotu intenzity svetla prípadne vypnutie a zapnutie. Kompatibilný s kontrolérmi FUT035, FUT036, LS2. Dosah ovládania je až 30m. Napájanie bežnými batériami 2xAAA.

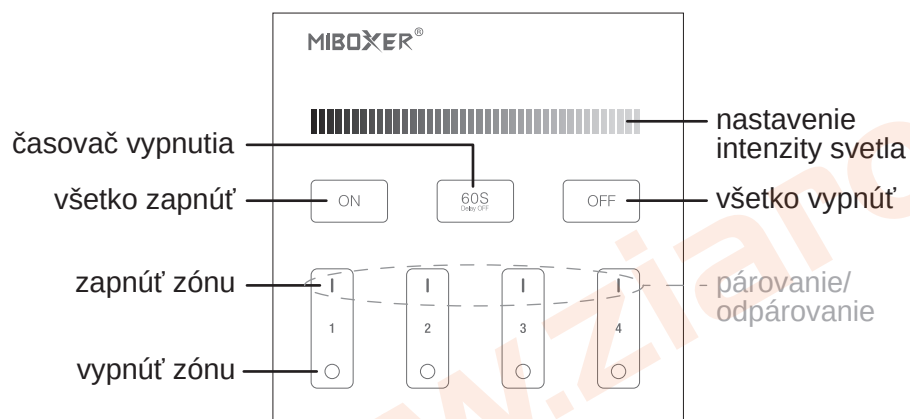
TECHNICKÉ ÚDAJE

napájanie: 3V, 2XAAA batéria
standby spotreba: 20uA
vysielač frekvencia: 2,4GHz

prostredie: -10~40°C, IP20
ovládacia vzdialenosť: max. 30m
rozmery: 86*86*16mm

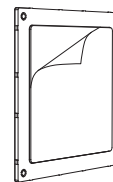
FUNKCIE/OVLÁDANIE

Model: B1/B1-B

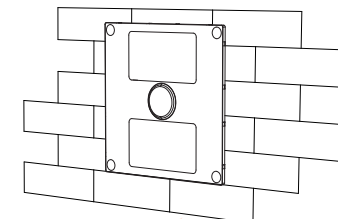


- ON** Zapnutie všetkých pripojených LED svetiel. Dlhé stlačenie, 10s pre zapnutie zvukovej odozvy tlačidiel.
- OFF** Vypnutie všetkých pripojených LED svetiel. Dlhé stlačenie, 10s pre vypnutie zvukovej odozvy tlačidiel.
- 60S Delay OFF** Časovač vypnutia svetla. Pripojené svetlá sa po minúte vypnú.

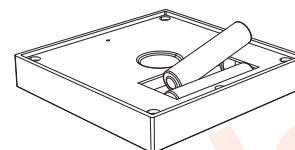
MONTÁŽ



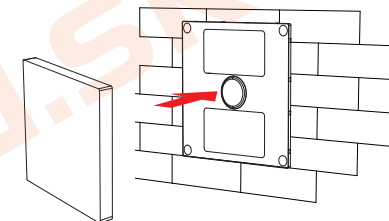
1. Odlepte samolepku



2. Prilepte držiak na požadované miesto



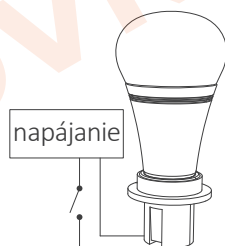
3. Vložte batérie, 2xAAA



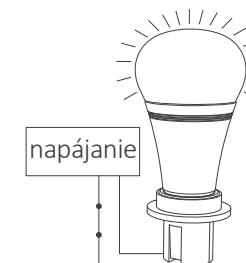
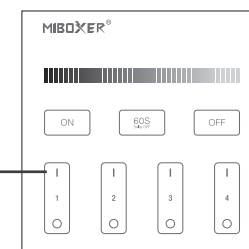
4. priložte ovládač na magnetický držiak

PÁROVANIE/ ODPÁROVANIE

PÁROVANIE (výber zo 4 zón)



tlačidlo párovania

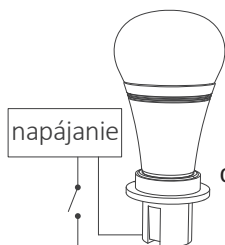


1. Vypnite napájanie, po 10s zapnite

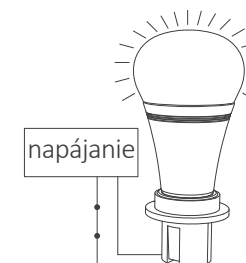
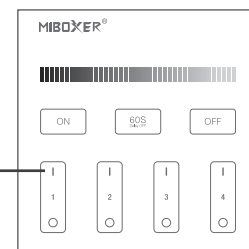
2. Ak je svetlo zapnuté, (krátko) stlačte tlačidlo párovania 3 krát

3. Ak svetlo 3x bliklo párovanie sa podarilo

ODPÁROVANIE (výber zo 4 zón)



tlačidlo odpárovania



1. Vypnite napájanie, po 10s zapnite

2. Ak je svetlo zapnuté, (krátko) stlačte tlačidlo odpárovania 5 krát

3. Ak svetlo 10x bliklo párovanie sa podarilo

